

6-7 lutego 2019, Gdańsk FOOD INTERACTIVE DAYS


Targi
w Krakowie


































Wystawca

PLAN STOISKA

Można dostarczyć plan stoiska na arkuszu Wystawcy zachowując oznaczenia zgodne z poniższą legendą.

Plan stoiska wraz z rozmieszczeniem elementów standardowych zabudowy oraz zamówionych na formularzu nr 2:



	lada z półką 100x50x100		drzwiczki szklane suwane w gablocie lub witrynie, bez zamka		szklana półka ścienna 100x27 * ilość półek
	lada z półką 50x50x100		drzwiczki szklane suwane w gablocie lub witrynie, z zamkiem		drewniana półka ścienna 100x27 * ilość półek
	lada łukowa z półką		drzwiczki drewniane suwane w podeście, bez zamka		półka na książki 100x8 * ilość półek
	regal z 5 półkami 100x50x250		drzwiczki drewniane suwane w podeście, z zamkiem		hoker (krzesło barowe)
	witryna szklana 100x50x250 bez oświetlenia, jedna strona otwarta, z: 1 półką szklaną 2 półkami szklanymi 3 półkami szklanymi * ilość półek szklanych		podest 50x50 h = 40, 60, 80 lub 100		halogen
	witryna szklana 50x50x250 bez oświetlenia, jedna strona otwarta, z: 1 półką szklaną 2 półkami szklanymi 3 półkami szklanymi * ilość półek szklanych		podest 100x50 h = 40, 60, 80 lub 100		stół z blatem drewnianym 80x80
	gablot 100x50x100 jedna strona otwarta z przeszkleniem 20cm		podest 100x100 h = 40, 60, 80 lub 100		stół barowy
	gablot 50x50x100 jedna strona otwarta z przeszkleniem 20cm		ścianka działowa		krzesło
	gablot łukowa jedna strona otwarta z przeszkleniem 20cm		zasłonka		wieszak
			drzwi harmonijkowe z zamkiem		szafka kuchenna
			gniazdo 230V (1 faza)		lodówka
			gniazdo 400V (3 fazy) do 6kW / 16A do 10kW / 16A lub 32A do 20kW / 32A do 40kW / 32A lub 63A * kW / A		szafka z 1-komorowym zlewem i podgrzewaczem wody